



Абсолют Технологии
создаем возможности

Личный кабинет Грузы. Руководство пользователя.

г. Москва

2023 год

Оглавление

Вход в систему и начало работы	2
Главная страница. Элементы интерфейса.....	3
Застрахованные перевозки	3
Бордеро и единичные перевозки	5
Корректировки бордеро	8
Счета	11
Журнал убытков.....	11
Заявление об убытке.....	12
Отчетность.....	13
Профиль страхователя	14

Вход в систему и начало работы

Для начала работы с системой необходимо пройти по ссылке, по которой размещен Личный кабинет Грузы .

После перехода по ссылке Вы попадете на страницу авторизации, где Вам необходимо ввести логин и пароль.

Авторизация

Логин
ПОЛЬЗОВАТЕЛЬ 1.3.

Пароль

Я не робот
Нажмите, чтобы продолжить
Yandex SmartCaptcha • Обработка данных

Отправить

[Забыли логин?](#)

В личном кабинете вы сможете:

- Загрузить данные о перевозках
- Сформировать страховой сертификат
- Получить счёт за услуги
- Подать уведомление об убытке
- Изучить статистику по выплатам

Для авторизации в системе используйте ваши данные для входа в программу.

Если у Вас нет данных для входа, направьте соответствующий запрос вашему куратору.

На этой же странице в целях безопасности (защиты от автоматизированных систем) необходимо отметить галочку «Я не робот», появится диалоговое окно для ввода капчи (картинка с искаженными символами), в текстовом поле необходимо вручную с клавиатуры ввести текст, изображенный на картинке и нажать кнопку «Отправить».

Введите текст с картинки

Строчные или прописные буквы

Отправить

Yandex SmartCaptcha • Обработка данных

Главная страница. Элементы интерфейса



После авторизации пользователь заходит на главную страницу. Ниже представлено описание элементов:

1. «Панель Меню» - отобразить/скрыть боковое меню навигации ЛК Грузы.
2. Символ текущей выбранной валюты.
3. Номер текущего генерального договора по грузам.
4. «Профиль пользователя» - просмотр/изменение данных текущего пользователя.
5. «Помощь» - переход на страницу инструкция для пользователя.
6. «Выход» - выход на страницу авторизации.
7. «Поле поиска» - ввод номера искомой перевозки.
8. «Фильтр» - поиск по номеру перевозки в заданном диапазоне дат.
9. Переход на страницу отображения списка счетов.
10. Переход на страницу отображения списка перевозок и получение сертификата перевозки.
11. Переход на страницу заполнения параметров единичной перевозки или бордеро.
12. «Месяц» - отобразить/скрыть список перевозок, сгруппированных по месяцам.
13. «Контакты куратора» - открывает окно с контактными данными куратора.

Застрахованные перевозки

На странице «Застрахованные перевозки» представлен список застрахованных перевозок в рамках Текущего Генерального договора.

Здесь Вы можете найти нужную перевозку при помощи формы поиска, указав дату, либо следующие параметры: номер перевозки, маршрут, наименование груза, номер ТС, перевозочные документы.

Для выбора одного из вариантов поиска необходимо установить переключатель в соответствующем поле.

Застрахованные перевозки

Поиск по номеру перевозки

Фильтр поиска

Узнать сумму начисленной страховой премии

Сформировать счет за перевозки, находящиеся в Застрахованных перевозках

Сформировать сертификаты на необходимые Вам перевозки

Перейти к загрузке бордера или единичной

Сформировать счет

Получить сертификат

Загрузить

Загрузить бордеро

Загрузить перевозку

№	ПЕРЕВОЗКА	ДАТА ОТПРАВКИ	МАРШРУТ	ТРУД	НОМЕР ИС	ПЕРИОД ДОК-ТЫ	СТРАХ. СЧЕТ	СТРАХ. ПРЕМИИ	действия
01	ТЕСТ_ГРУЗЫ-23-09-00003	22.09.2023	Москва г - Рязань	Аналитическое оборудование	A004OY777	44123123 21.09.2023	500 000 RUB	500 RUB	[Счет] [Сертификат]

Сентябрь 2023

Август 2023

Июль 2023

Июнь 2023

Номер и параметры перевозки

Сформировать счет

Получить сертификат

Счета

СЧ-627396/20	66,97 RUB	2020-04-21	2020-04-28
СЧ-627402/20	5 000 RUB	2020-04-21	2020-04-28

Журнал убытков

Отчетность

Контакты куратора

+7 (777) 777-77-77

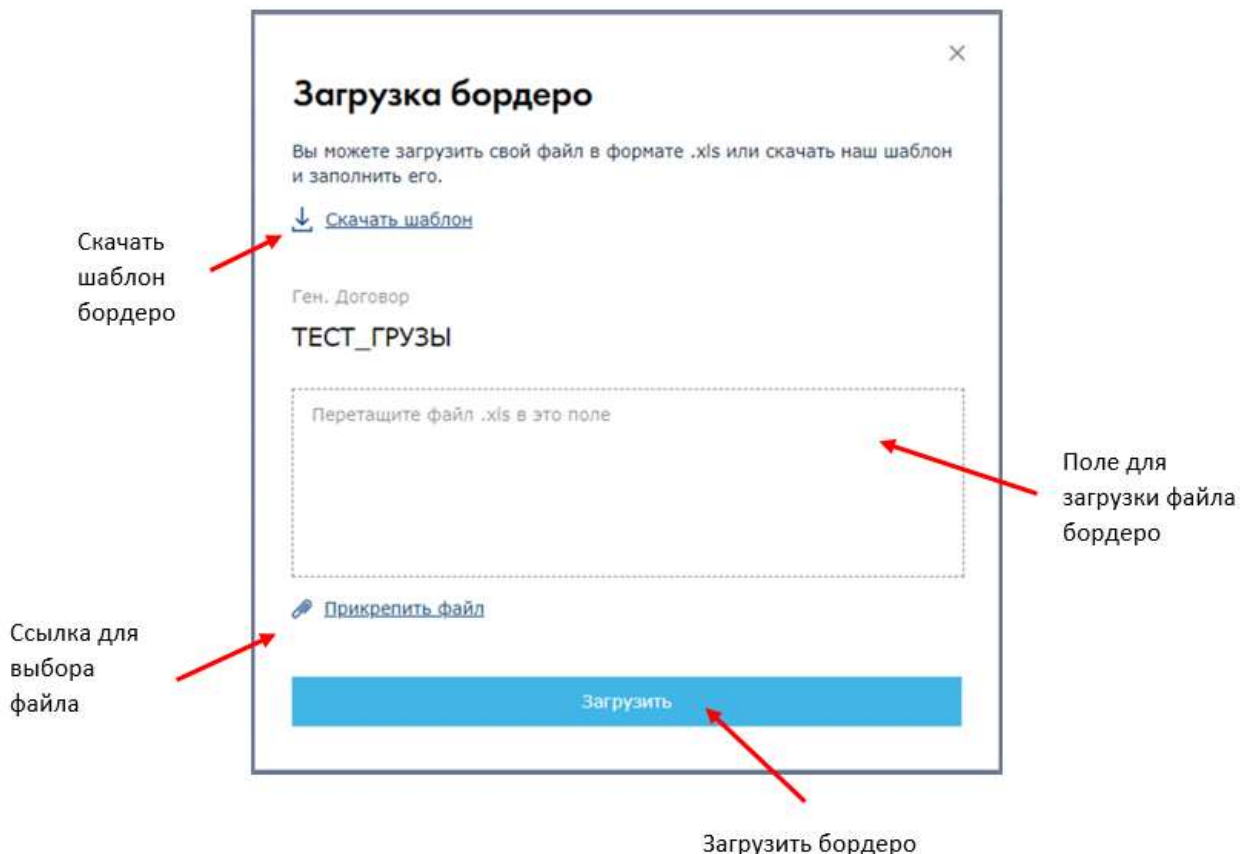
© 2009-2020 ООО

Если у Вас возникнут вопросы, Вам всегда может помочь куратор, его контакты Вы можете посмотреть, нажав на гиперссылку в левом нижнем углу экрана.

Бордеро и единичные перевозки

Загрузка бордеро

Вам необходимо загрузить файл в формате xls или xlsx. Для удобства размещена ссылка на шаблон загрузочного файла. Вы можете редактировать шаблон, переставляя или скрывая столбцы (удалять столбцы запрещается). Критичным требованием является сохранение заголовков столбцов в том виде, в каком они указаны в шаблоне.



Загрузка единичной перевозки

В случае оформления единичной перевозки, Вам необходимо заполнить поля в формуляре и создать перевозку.

- Если Вы не заполнили обязательное поле, Вы автоматически переместитесь на часть страницы с полем, требующим заполнения.

- После загрузки файла Вы будете перенаправлены на страницу «Бордеро» (корректировки бордеро).

Информация о результате загрузки отображается на странице «Журнал перевозок» и после загрузки открывается автоматически, а также к нему можно возвращаться в любой момент, выбрав соответствующий пункт меню в боковом меню станицы.

После создания перевозки, Вы будете перенаправлены на страницу «Бордеро» (корректировки бордеро).

Если по итогам автоматической проверки перевозки потребуется обязательная проверка перевозчика или охранного предприятия в Службе безопасности (отобразится статус перевозки «Проверка СБ»), Вам необходимо прислать на почту Вашего куратора данные для проверки. Служба безопасности проведёт проверку, а затем куратор примет одобренные перевозки на страхование. После этого перевозки автоматически появятся в Журнале застрахованных перевозок.

Дополнительные сведения следует указать в соответствующем блоке параметров:

Можно выбрать некоторые параметры из списка: «Вид груза», «Валюта», «Город», такие поля на интерфейсе имеют стрелку ниспадающего списка.

После того, как параметры скорректированы, далее следует нажать кнопку «Сохранить изменения».

После этого система автоматически перенаправит пользователя на страницу «Журнал перевозок» и отобразит перевозки в таблице ниже.



Застрахованные перевозки

🔍 Поиск

₽ [Сформировать счет](#) [Получить сертификат](#) [Загрузить](#)

Сентябрь 2023	+
Август 2023	+

Корректировки бордеро

Страница «Бордеро» (корректировки бордеро) отображает информацию по перевозкам, которые ещё не приняты на страхование. В табличной части отображается статус каждой перевозки, загруженной из .xls или .xlsx файлов и из формы загрузки единичной перевозки.

В таблице представлены основные данные по перевозке, а именно:

- №
- ПЕРЕВОЗКА
- ДАТА ОТПРАВКИ
- МАРШРУТ
- ГРУЗ
- НОМЕР ТС
- ПЕРЕВОЗ. ДОК-ТЫ
- СТРАХ. СУММА
- СТРАХ. ПРЕМИЯ
- СТАТУС

Здесь Вы можете:

1) Удалить выборочно перевозки из бордеро (при удалении всех перевозок пользователь будет возвращен на главную страницу)

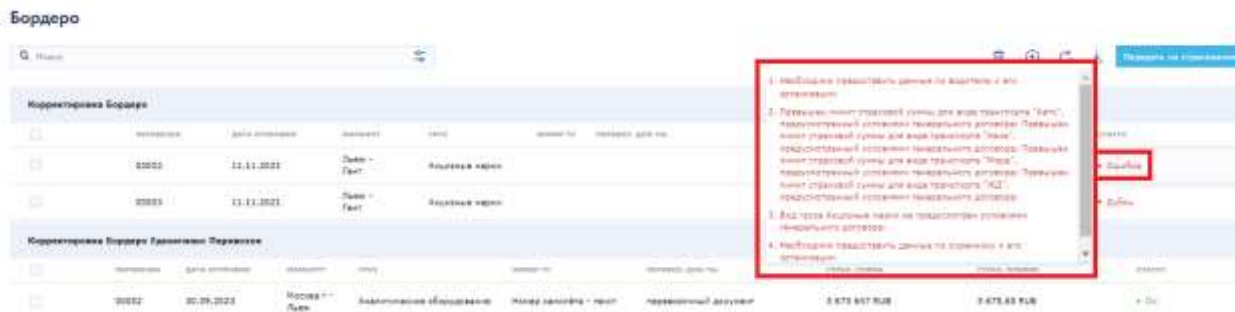
Бордеро

🔍 Поиск [Перейти на страхование](#)

№	ПЕРЕВОЗКА	ДАТА ОТПРАВКИ	МАРШРУТ	ГРУЗ	НОМЕР ТС	ПЕРЕВОЗ. ДОК-ТЫ	СТРАХ. СУММА	СТРАХ. ПРЕМИЯ	СТАТУС
01	00002	11.11.2021	Пляж - Ганг	Автомобиль парков			25 000 000 RUB	25 000 RUB	+ (x)

5) Открыть единичную перевозку для изменения информации (для этого достаточно нажать на строку, отображающую информацию по нужной перевозке)

Если перевозка находится в статусе «Ошибка», вы можете увидеть текст ошибок, кликнув на статус.



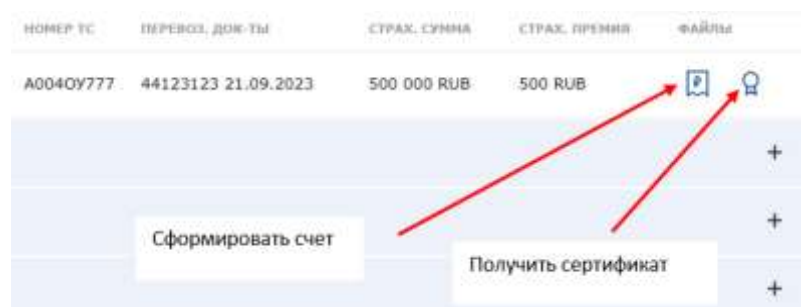
Все перевозки, находящиеся в статусе «ОК» или «Проверка пройдена» (то есть полностью и корректно заполнены, удовлетворяют условиям страхования по Генеральному договору, либо одобрены вручную со стороны куратора), могут быть переданы на страхование. Для этого надо нажать на кнопку «Передать на страхование».



Сразу все принятые на страхование перевозки пропадут из бордеро и будут перенесены автоматически на главную страницу в Застрахованные перевозки.

В случае, если данные по перевозкам не удовлетворяют условиям страхования, необходимо связаться с куратором по Генеральному договору, чтобы он рассмотрел возможность принятия на страхование таких перевозок в индивидуальном порядке.

Только перевозки, попавшие в Застрахованные перевозки, считаются полностью оформленными и принятыми на страхование. По таким перевозкам могут быть сформированы печатные формы сертификатов и счета.



Счета

На странице «Счета» Вы можете посмотреть данные по оформленным счетам. В случае необходимости можно скачать копию счёта, нажав на кнопку «Скачать».



Генеральный договор: ТЕСТ-05

№ СЧЕТА	СУММА	ДАТА	ОПЛАТИТЬ ДО	СТАТУС	
СЧ-627396/20	66,97 RUB	2020-04-21	2020-04-28	В работе	СКАЧАТЬ
СЧ-627402/20	5 000 RUB	2020-04-21	2020-04-28	В работе	СКАЧАТЬ

Статус счёта принимает значение «Оплачен», когда отсутствует задолженность по страховой премии. Возможность оплатить счет непосредственно в ЛК Грузы отсутствует. Для уточнения способов оплаты следует обратиться к куратору.

Журнал убытков

На странице «Журнал убытков» в списке застрахованных перевозок Вы можете:

- 1) Подать заявление (уведомление) об убытке



Журнал убытков

№ ЗАЯВЛЕНИЯ	ДАТА ПРОИСШЕСТВИЯ	№ ПЕРЕВОЗКИ	ХАРАКТЕР СОБЫТИЯ	ХАРАКТЕР УЩЕРБА	СТАТУС
4223258	21.04.2020	76204898			В очереди на рассмотрение

Подать заявление

- 2) Посмотреть статус своего заявления



Журнал убытков

№ ЗАЯВЛЕНИЯ	ДАТА ПРОИСШЕСТВИЯ	№ ПЕРЕВОЗКИ	ХАРАКТЕР СОБЫТИЯ	ХАРАКТЕР УЩЕРБА	СТАТУС
4223258	21.04.2020	76204898			В очереди на рассмотрение

Подать заявление

Заявление об убытке

На этапе работы с перевозками Вы можете указать всю известную информацию об убытке (возможном страховом случае) в Журнале убытков.

Новое заявление

Не знаете, что делать при страховом случае? Тогда Вам поможет наша инструкция Страхователю на случай возникновения убытка.

[Скачать инструкцию](#)

Номер перевозки Дата происшествия

Страна обнаружения убытка Город обнаружения убытка / населенный пункт

Вы знаете сумму ущерба?

Указать сейчас Уточнить

Примерная сумма ущерба в рублях

Полезную информацию о действиях при возникновении убытка Вы можете получить в специальной инструкции по ссылке «Скачать инструкцию» на странице нового заявления.

Новое заявление

Не знаете, что делать при страховом случае? Тогда Вам поможет наша инструкция Страхователю на случай возникновения убытка.

[Скачать инструкцию](#)

Номер перевозки Дата происшествия

Страна обнаружения убытка Город обнаружения убытка / населенный пункт

Если Вы (хотя бы ориентировочно) знаете сумму ущерба, выберите пункт «Указать сейчас» и напишите сумму в рублях (в случае, когда валютой перевозки является любая валюта, отличная от рубля, просьба также указывать эквивалент суммы в рублях).

Если Вы не знаете сумму ущерба, выберите пункт «Уточнить», чтобы специалисты нашей компании уточнили её позднее.

Новое заявление

Не знаете, что делать при страховом случае? Тогда Вам поможет наша инструкция Страхователю на случай возникновения убытка.

↓ Скачать инструкцию

Номер перевозки

Дата происшествия

Страна обнаружения убытка

Город обнаружения убытка / населенный пункт

Вы знаете сумму ущерба?

Указать сейчас Уточнить

Сообщение

Отчетность

Вы можете посмотреть диаграмму, отражающую данные по трём показателям:

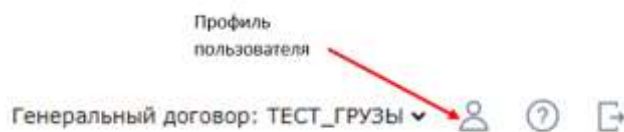
1. Начисленная страховая премия (сумма премии, начисленная за все застрахованные перевозки за период)
2. Оплаченная страховая премия (сумма оплаченных счетов)



3. Убытки (сумма выплат по наступившим страховым событиям)

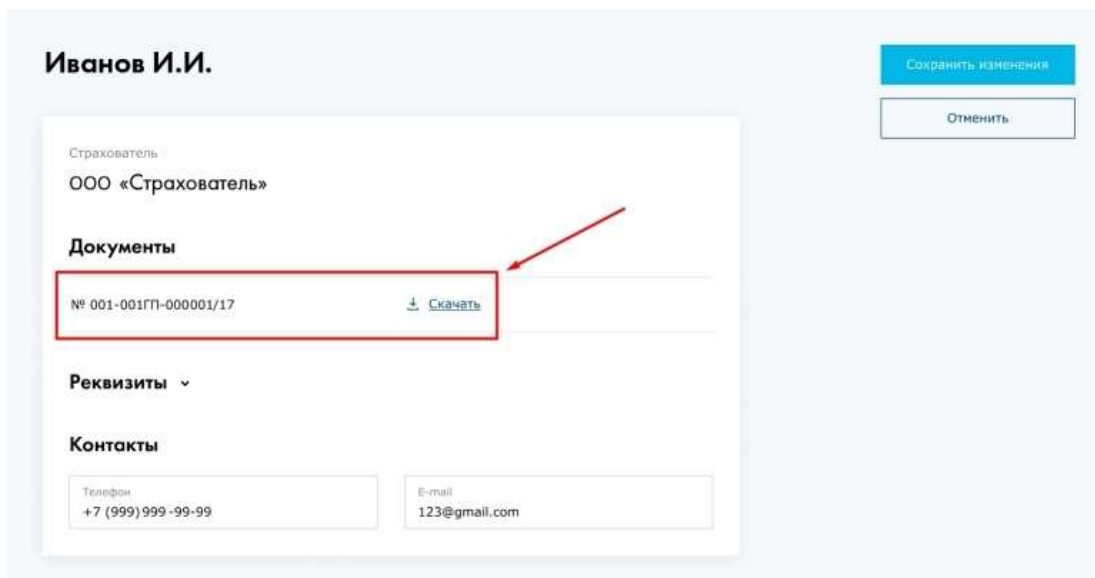
Профиль страхователя

Нажмите на кнопку «Профиль», откроется форма просмотра/редактирования профиля.



На странице «Профиль» Вы можете:

- 1) Скачать документы (Генеральный договор, дополнительные соглашения к нему)



- 2) Отредактировать контактные данные текущего пользователя

